



## Matériel

## Réalisation



- *Pop Corn*
- *Coupe en plastique (env. 9cm diamètre)*
- *Cœur en papier*
- *Sachet en plastique (optionnel)*
- *Ciseau*
- *Colle*
- *Papier noir 130g*
- *Modèles*
- *Stylo blanc*



Découper 4 carrés de 1cm / 1cm







Coller les carrés sur la coupe pour faire les pieds du mouton.



Découper le cœur et coller sur la coupe pour faire la queue du mouton.



Choisir une tête  
Reproduire le modèle  
Dessiner les yeux et les autres détails.



**Coller la tête  
sur la coupe.**



**Mettre les Pop Corn  
dans le sachet en  
plastique**



**Vider un peu l'air et  
faire le nœud  
Mettre le nœud  
et le fond du sachet  
dessous  
et former une boule**



**Mettre le sachet  
dans la coupe.**